




Brook

UFB アップグレードキット

UFB → UFS

ユーザーガイド

このアップグレードキットはPlayStation®5に準拠しています



© Brook All Rights Reserved.
www.brookaccessory.com

202108V1

製品の概要と機能

UFB-UP5はUFBのアップグレードキットです。UFB-UP5をUFBへ接続し、UFBのファームウェアをアップデートすれば、PlayStation®5に対応可能でございます。

製品パッケージ



UFBアップグレードキット (UFB-UP5)
(L21mm x W19.5mm x H6.6mm)



10cm 5ピン信号ケーブル/2.0mm




90°ウェハーコネクター/2.0mm



15cm 2ピン電源ケーブル/2.0mm

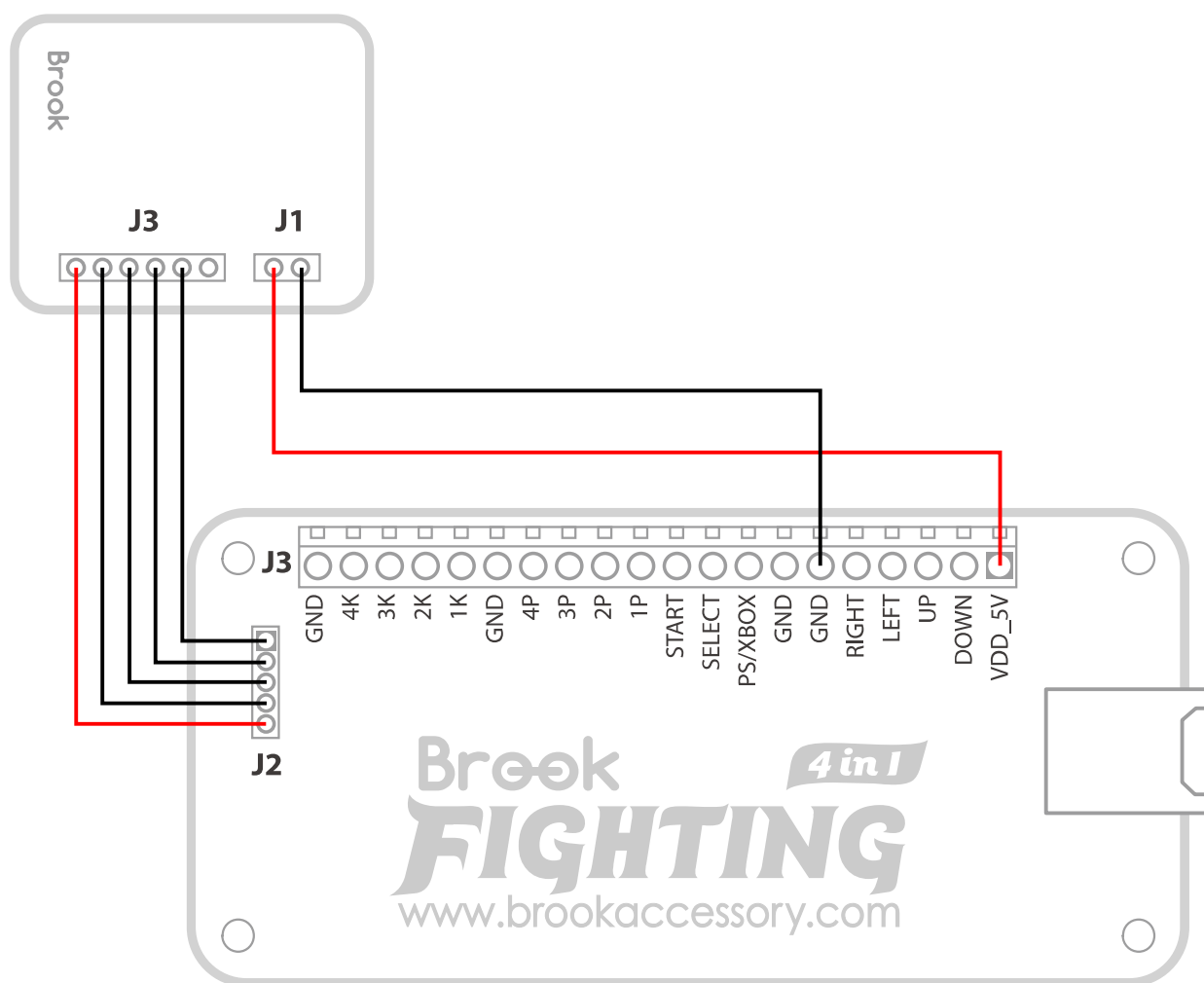
各部紹介



6ピンコネクター
信号ケーブルを接続

2ピンコネクター
電源ケーブルを接続


接続方法



組装步骤

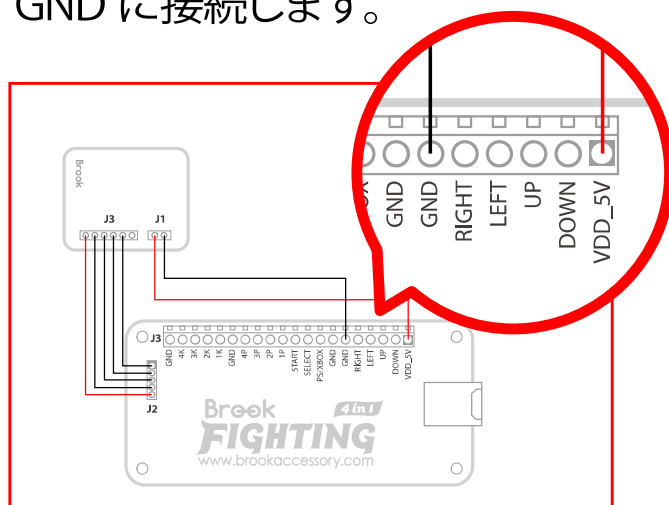
ステップ1

UFB 基板の J2 の位置にウエハーコネクタがある確認します。無い場合は、J2 の位置にウエハーコネクタをハンダ付けしてください。



ステップ2

信号電源ハーネスを UFB-UP5 と UFB に接続します。反対側の赤ハーネスは VDD_5V に接続します、同じく黒ハーネスは GND に接続します。



ステップ3

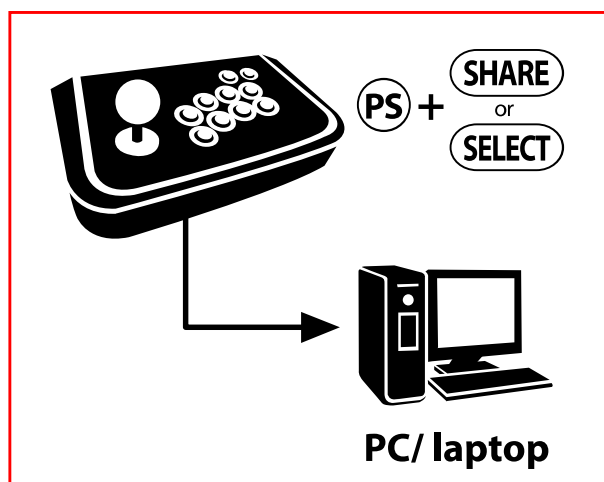
UFBの最新ファームウェアをBrook公式サイトよりダウンロードして、インストールして起動してください。

<https://www.brookaccessory.com/download/PS4/>



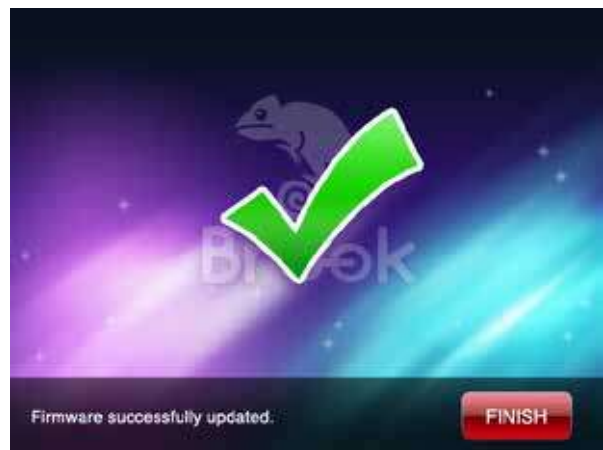
ステップ4

Brook UFBファームウェアアップデートアプリが起動しているパソコンへ、PSボタンとSHARE / SELECTボタンを同時に押しながら、USBポートに接続します。



ステップ5

Brook UFBファームウェアアップデートアプリにSTARTボタンが表示されたらクリックします。アップデートが開始されるので少し待ちます。FINISHボタンが表示されたら、クリックしてアップデート完了です。



Brook Gaming series

Brook Design, LLC.

www.brookaccessory.com

Visit our website for more information and assistance

Copyright © Zeroplus Technology Co. Ltd All Rights Reserved
Brook is the registered trademark of Brook Design, LLC.
The other trademark names are the used marks, trademarks or registered trademarks of the corresponding companies.



Brook Gaming

